


I NOMI ALTERATI


 1. Copia la regola in corsivo e studia.

Per fare il diminutivo (piccolo) di un nome, alla radice del nome aggiungo -ino.

Per fare gli accrescitivi (grande) aggiungo -one.


Per fare i vezzeggiativi (piccolo e carino) aggiungo -uccio, -etto, -ello.

Per fare i dispregiativi (brutto, rovinato, cattivo, insulso) aggiungo -accio, -astro.

 2. Per ognuno dei seguenti nomi alterati, indica con una X nella tabella quale alterazione è stata fatta.

	diminutivo	accrescitivo	vezzeggiativo	dispregiativo
gestaccio				
tipetto				
pentolino				
stradone				
giovinastro				
tavolinetto				
lumacone				
lettuccio				
seggolino				
paesello				

I NOMI COLLETTIVI

 3. In ogni terna di nomi ce n'è uno collettivo; evidenzialo e sul quaderno scrivi una frase che lo contenga.

strumenti	banda	sedia
-----------	-------	-------

comitiva	amici	coda
----------	-------	------

persone	uomini	folla
---------	--------	-------

mazzo	carte	fiori
-------	-------	-------

abitanti	popolazione	città
----------	-------------	-------

famiglia	genitori	fratelli
----------	----------	----------

ANALISI GRAMMATICALE

 4. Sul quaderno fai l'analisi grammaticale della seguente frase.

Un semplice gesto gentile aiuta le persone tristi.